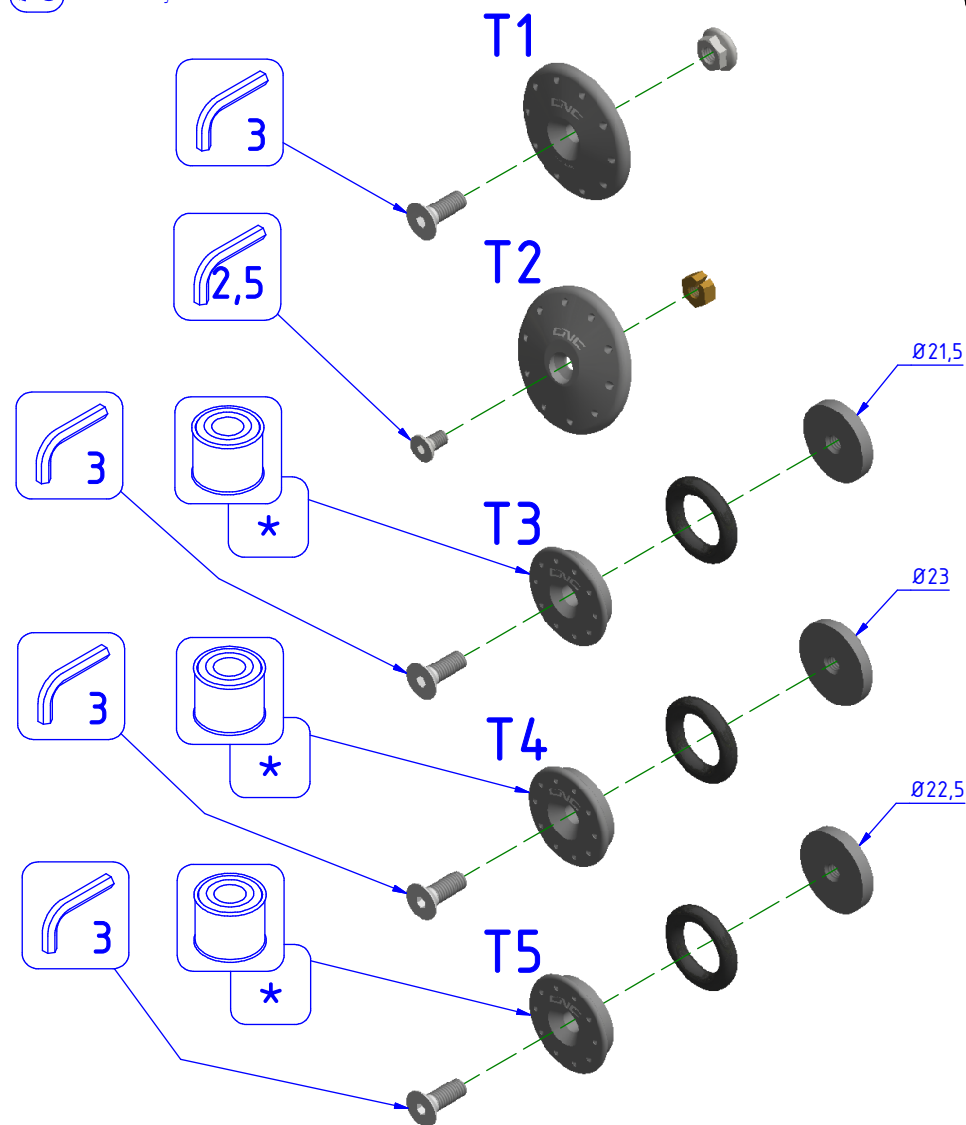


LEGENDA / LEGEND

Lubrificare ✓ / Lubricate ✓
 Non lubrificare ✗ / Do not lubricate ✗
 Solo primi filetti ◆ / First threads only ◆

Pulire e/o sgrassare
 Clean and/or degrease

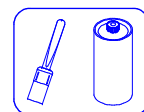
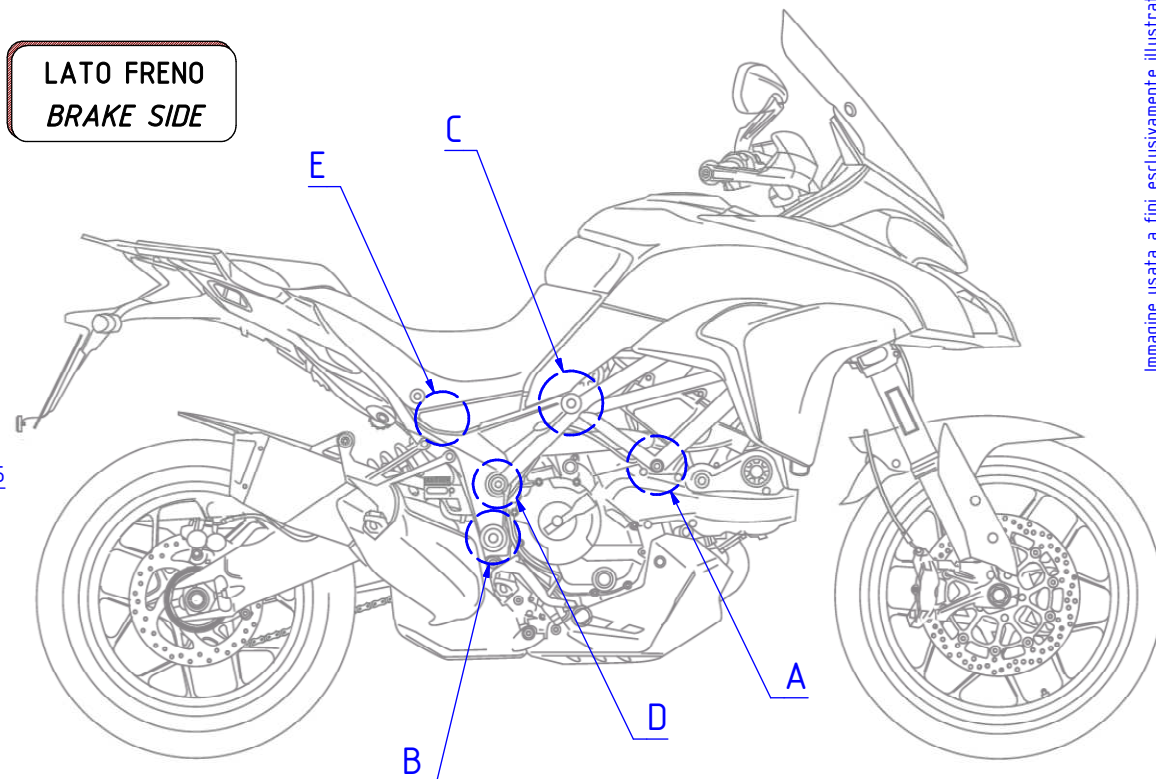


* Lubrificare leggermente la sede di battuta per la testa della vite.
 * Lightly grease the abutment seat for the head of the screw.



ATTENZIONE: Il montaggio del prodotto deve essere eseguito da personale specializzato
WARNING: The mounting of the product it must be realized from staff specialist

LATO FRENO BRAKE SIDE




Pulire e/o sgrassare tutte le sedi indicate
 Clean and/or degrease all the holes indicated

LATO / SIDE	POS. A	POS. B	POS. C	POS. D	POS. E
FRENO / BRAKE	T4	T1	T2	T4	
CAMBIO /SHIFT	T5	T1	T2	T3	T3

Immagine usata a fini esclusivamente illustrativi
 Image used for illustrative purposes only



ATTENZIONE: Questo prodotto potrebbe non essere conforme al codice stradale o alle leggi vigenti in alcuni paesi e quindi utilizzabili solo in aree private e/o chiuse al traffico
WARNING: This product may not comply with local road rules and regulations and can be used only in private areas and/or areas closed to traffic.



ART:
 TT340

ISTRUZIONI / INSTRUCTIONS

TAPPI TELAIO
 FRAME CAPS

A termini di legge ci riserviamo la proprietà di questo disegno con divieto di ripubblicarlo o di renderlo noto a terzi senza nostra autorizzazione. / Pursuant to law, we reserve the ownership of this drawing with prohibition to copy or disclosed to third parties without our authorization. CNC RACING si riserva il diritto, a sua esclusiva discrezione, di apportare modifiche al prodotto e a queste informazioni in qualsiasi momento e senza preavviso. / CNC RACING reserves the right, in its sole discretion, to modify the product and this information at any time without prior notice.